

MIKADO[®]
ROOF TILES

Ngói *Nữ Hoàng*
PRIORITY

Ngói *Nữ Hoàng*
PRIORITY


UU THỂ - ĐẲNG CẤP - HIỆN ĐẠI

Thiết kế 01 vít



Rãnh mí 03 lớp

Vòng sóng cao
Bề mặt tự làm sạch



425 mm

310 mm

CÔNG TY CỔ PHẦN KỸ THƯƠNG THIÊN HOÀNG

Tầng 6 toà nhà Diamond Flower Tower, Đường Lê Văn Lương,
P.Nhân Chính, Q.Thanh Xuân, TP.Hà Nội.
(+8424) 3755 6888 - 37153888
informikado@mikado.com.vn
www.mikado.com.vn



Vietnam Value
THƯƠNG HIỆU QUỐC GIA



SẢN PHẨM CỦA MIKADO GROUP

Product of MIKADO GROUP



TÍNH ƯU VIỆT CỦA NGÓI NỮ HOÀNG **PRIORITY**

01

Siêu cứng tạo độ bền cao.
Khả năng cách âm, cách nhiệt tốt với mọi điều kiện thời tiết.

02

Siêu bóng tạo khả năng tự làm sạch.
Khả năng thoát nước tốt, chống rêu mốc khiến cho ngôi nhà luôn như mới.

03

Khoá rãnh 03 lớp, kết cấu sóng cao đạt khả năng chống tràn nước tối đa.

04

Lớp men màu cao cấp với nhiều màu sắc đa dạng, tính thẩm mỹ cao. Mang tới cho quý khách hàng nhiều sự lựa chọn.

05

Trọng lượng nhẹ giúp tổng thể mái nhẹ hơn 30% đến 35% so với ngói lợp truyền thống.

06

Khuôn ngói thiết kế 01 vít để công tác thi công được dễ dàng, tiết kiệm thời gian và chi phí.



P11.01
MÀU ĐỎ TIÊU CHUẨN



P14.01
MÀU CAFE



P12.02
MÀU XANH COBAN



P12.01
MÀU XANH TÍM THAN




P15.01
MÀU XANH RÊU



P13.01
MÀU GHI XÁM

PHỤ KIỆN NGÓI SÓNG MIKADO



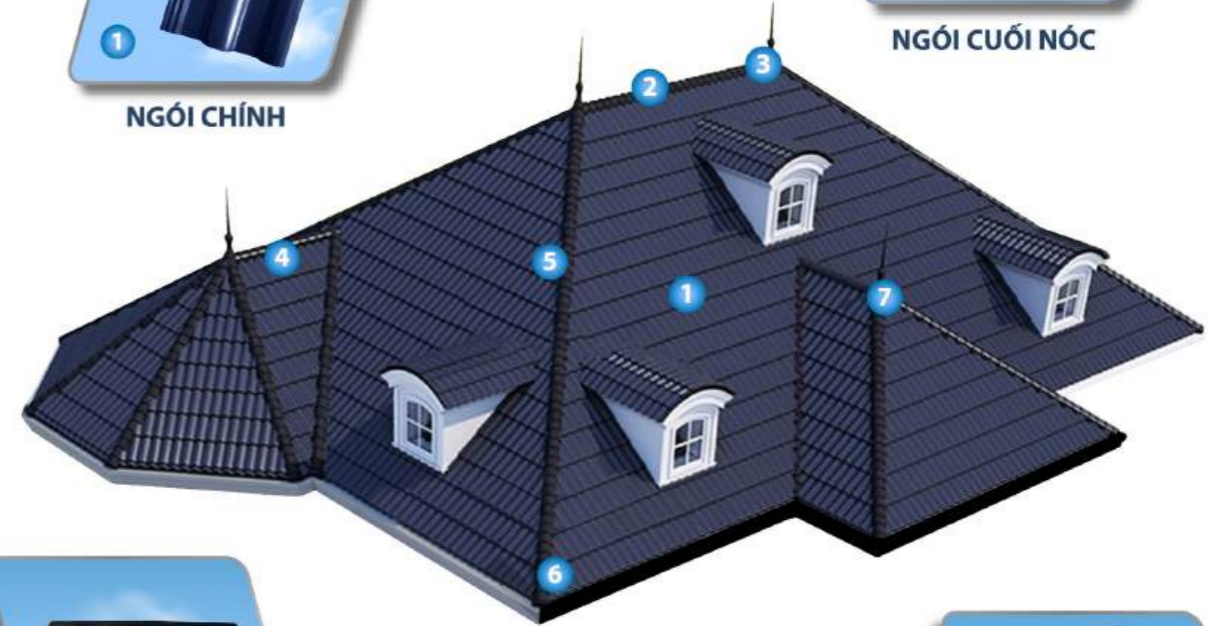
NGÓI CHÍNH



NGÓI NÓC



NGÓI CUỐI NÓC



NGÓI LÓT NÓC



NGÓI RÌA



NGÓI CUỐI RÌA



NGÓI CHẠC 3



Sản xuất theo tiêu chuẩn: TCVN 9133:2011
Produced according: TCVN 9133:2011

BẢNG THÔNG SỐ KỸ THUẬT

Kích thước (mm)	Trọng lượng (kg)		Độ cao sóng (cm)	Số viên trên 1m ² (mái lợp)	Khoảng cách thanh lito - L1 (mm)	Cường độ chịu uốn (N/cm ²)
	Kg / Viên	Kg / hộp (6 viên)				
310 x 425	3.15 ± 150g	19.0 ± 5%	4.4	9	350 ± 10 mm	≥ 100



HƯỚNG DẪN LỢP NGÓI

✓ Bước 1: Xác định bước lito đầu tiên:

Xác định từ đỉnh cầu phong lito theo bảng sau:

Độ dốc mái	35° ÷ 45°	≥ 45°
Khoảng cách từ đỉnh mái đến lito đầu	30mm	20mm

✓ Bước 2: Xác định bước lito tiếp theo

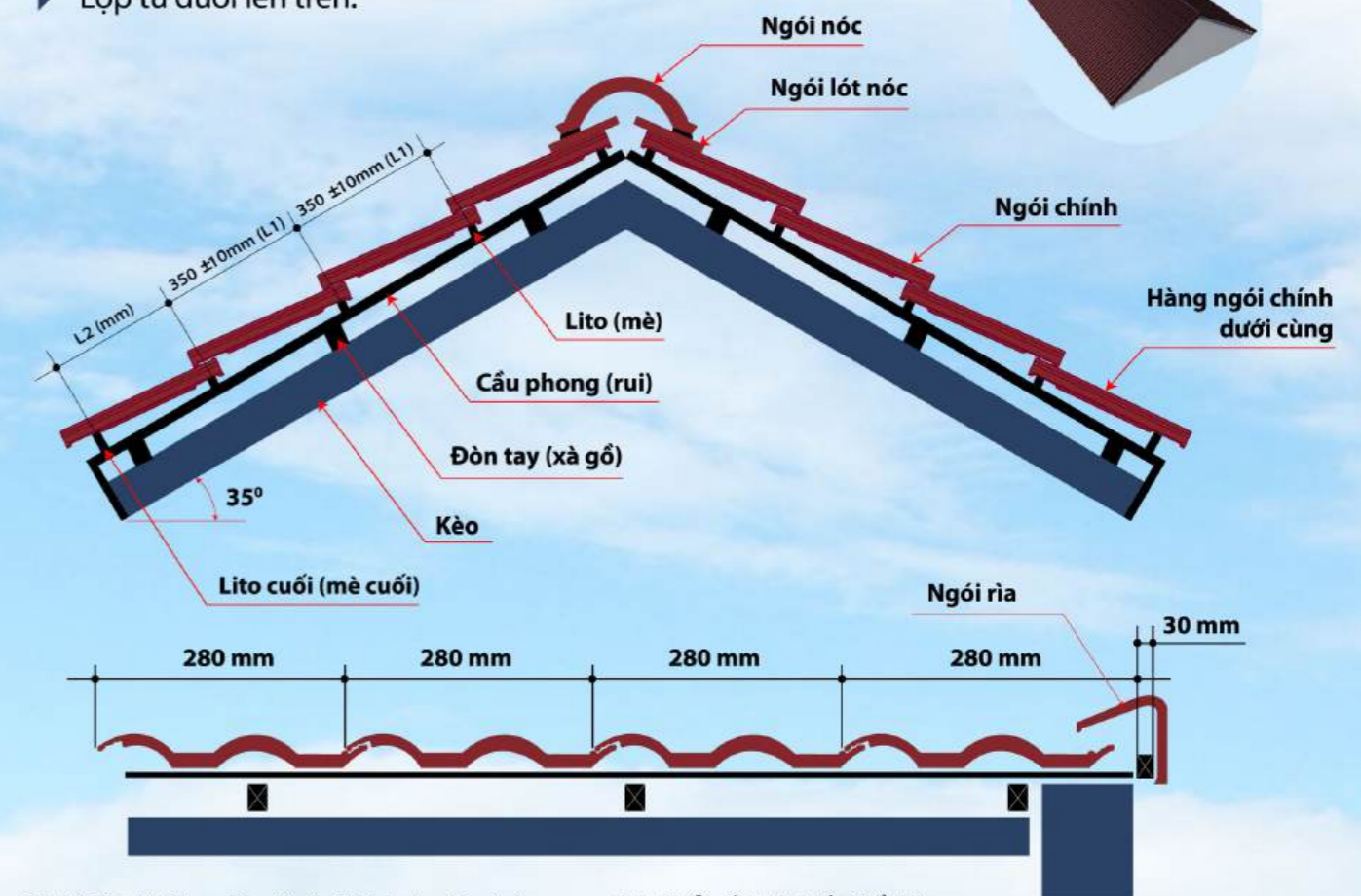
Ngói MIKADO: 350mm ± 10mm (L1)

✓ Bước 3: Xác định bước lito cuối

Khoảng cách - L2 (mm)	180	210	240	260	280	300
Độ cao lito cuối (mm)	53	54	55	56	57	58

✓ Bước 4: Lợp ngói

- ▶ Đặt viên ngói đầu tiên phía bên trái hàng lito, lợp ngói lần lượt từ trái sang phải và bắt đầu từ hàng dưới cùng của mái. Nếu lợp mái có lớp ngói rìa, viên ngói lợp đầu tiên phải lắp đặt cách mép ngoài của rìa trang trí bên hông 30mm.
- ▶ Định vị viên ngói bằng 2 vít (40mm-50mm; Ø4)
- ▶ Lợp từ dưới lên trên.



Ghi chú: Các giá trị trong bảng là các giá trị danh nghĩa và phục vụ mục đích chỉ dẫn số liệu thực tế có thể khác.






NGÓI NỮ HOÀNG PRIORITY

- ✓ Ngói Nữ Hoàng Priority là dòng sản phẩm ngói sứ tráng men chất lượng cao được sản xuất trên dây chuyền hiện đại của Italia, theo công nghệ Tây Ban Nha. Với công nghệ ép bán khô viên ngói sản xuất ra luôn đúng với kích thước và tiêu chuẩn, không bị cong vênh.
- ✓ Được tráng lớp men đặc biệt hơn các loại ngói khác và được nung ở nhiệt độ 1110°C - 1180°C. Sau quá trình nung, xương và men được gắn kết nguyên khối tạo ra sản phẩm có độ bền cao, bề mặt bóng mịn, tự làm sạch khi mưa chống rêu mốc, không mất màu theo thời gian làm cho mái nhà luôn tươi mới.
- ✓ Cách âm cách nhiệt tốt và khả năng chống thấm tuyệt đối, đặc biệt có thể chống chọi rất tốt với khí hậu thời tiết khắc nghiệt của Việt Nam.
- ✓ Trọng lượng nhẹ giúp tổng thể mái nhẹ hơn 30% đến 35% so với ngói lợp truyền thống, giảm chi phí lắp đặt kết cấu mái.
- ✓ Khóa rãnh 3 lớp, kết cấu sóng cao đạt khả năng chống tạt nước, thoát nước tốt.
- ✓ Thiết kế 1 lỗ vít thi công dễ dàng nhanh chóng, tiết kiệm thời gian và chi phí.
- ✓ Ứng dụng cho mọi công trình dân sinh đến biệt thự cao cấp...
- ✓ Sản phẩm đạt tiêu chuẩn chất lượng TCVN 9133:2011



KHUYẾN CÁO

- ✓ Không dán trực tiếp lên bê tông (bao gồm cả rui mè bằng vữa), do khi bê tông co ngót sẽ ảnh hưởng tới sản phẩm.
- ✓ Khi lựa chọn vít bắt ngói, nên lựa chọn vít xoáy đường kính Ø4, chiều dài đinh vít từ 40 - 50mm, mũ bẹt. Khi bắn vít nên bắn vừa tay, tránh vít quá chặt gây nứt lỗ đinh.
- ✓ Khi lựa chọn thanh lito: Nên chọn chất liệu bản rộng (phần tiếp xúc trực tiếp với ngói) có độ rộng từ 25mm đến 40mm để đảm bảo vừa khoảng lợp ngói.
- ✓ Nên sử dụng sản phẩm cùng đuôi màu, đuôi kích thước, cùng lô sản xuất để đảm bảo đồng nhất về sản phẩm.

	CHÚ Ý (NOTE)  KHU VỰC PHẢI ĐEO DÂY AN TOÀN SAFETY HARNESS REQUIRED	 Để đảm bảo an toàn cho người. Quý khách hàng cần lưu ý một số nội dung sau trong quá trình thi công:
		<ol style="list-style-type: none">1. Phải loại bỏ những viên vỡ trước khi vận chuyển để ngói không bị rơi xuống.2. Để hộp/bó ngói tại vị trí chắc chắn, đảm bảo không bị rơi xuống phía dưới.3. Trong quá trình thi công, người thợ phải sử dụng dây an toàn4. Cần phải cố định tất cả các viên ngói bằng vít. Đối với những viên không bắt được vít phải dùng dây thép hoặc dây đồng cố định ngói vào lito.5. Trong quá trình thi công, người không được ở bên dưới. Trường hợp cần thiết phải mang mũ cứng.



NGÓI NỮ HOÀNG PRIORITY

- ✓ Màu sắc đa dạng, bền đẹp mãi với thời gian.
- ✓ Chịu được với mọi loại thời tiết khí hậu khắc nghiệt.
- ✓ An toàn tuyệt đối, giá thành hợp lý, hiệu quả kinh tế cao.